

Haciendo que la movilidad vuelva a ser posible



PICO^o 7Y

Presión negativa de un solo uso
Sistema de tratamiento de heridas con presión

Llame a su médico o enfermero inmediatamente si:

Observa un cambio en el color o la cantidad de líquido en el apósito.

Por ejemplo:

- Si cambia de transparente a turbio o rojo brillante.
- Si ve que el apósito se llena rápidamente de sangre.
- Si la herida o las incisiones se ven más rojas de lo normal o tienen un olor desagradable.
- Si la piel alrededor de la herida o de las incisiones se ve enrojecida o irritada.
- Si el apósito se siente o se ve suelto.
- Si siente dolor.
- Si la pantalla de alarma no deja de parpadear.

¿Qué hace la bomba PICO 7Y?


La bomba PICO 7Y está indicada para pacientes que se beneficiarían al utilizar un dispositivo de succión (tratamiento de heridas con presión negativa), ya que este podría favorecer la cicatrización mediante la eliminación de niveles de exudado de bajos a moderados y de materiales que causan infección.

ADVERTENCIA: Determinados pacientes tienen un alto riesgo de complicaciones hemorrágicas que, si no se controlan, podrían ser fatales. Se debe controlar regularmente a los pacientes para detectar si hay sangrado.

¿Cómo funciona la bomba PICO 7Y?


La bomba aplica compresión al área, lo que aumenta el flujo sanguíneo y proporciona al sitio quirúrgico o a la herida un entorno controlado que puede favorecer la cicatrización de la herida.

¿Qué significa la advertencia sobre el imán?



Advertencia de colocación de la bomba

La bomba PICO 7Y contiene un IMÁN. Mantenga la bomba PICO 7Y a una distancia de al menos 4 pulgadas (10 cm) de otros dispositivos médicos en todo momento. De lo contrario, el otro dispositivo médico podría fallar, lo que podría ocasionar daños graves, incluso la muerte.



Consulte las instrucciones de uso (IFU) para obtener más detalles.

Para obtener más información sobre inmunidad electromagnética y emisiones electromagnéticas, visite: www.mypico.com o solicítele una copia impresa a su representante de Smith & Nephew.

¿Cuánto tarda en mejorar la herida o las incisiones?

Los resultados varían, pero en muchos casos se puede ver una mejoría después de cambiar los primeros apósitos. Hable con su médico sobre qué resultados puede esperar.

¿La bomba PICO 7Y produce dolor?

Tras la aplicación, los pacientes pueden sentir una ligera sensación de tirantez o estiramiento.

PRECAUCIÓN: Si tiene dolor, enrojecimiento, olor, sensibilización o cambio repentino en el volumen o el color del líquido de la herida, comuníquese con su profesional de la salud.

¿Con qué frecuencia se deben cambiar los apósitos?

Los apósitos tienen un tiempo de uso de hasta 7 días, según los niveles de exudado.

¿Duele cuando se cambia el apósito?

En algunos casos, se pueden sentir molestias leves durante los cambios de apósito, específicamente, durante la limpieza de la herida; estas molestias pueden variar según el tipo y la ubicación de la herida. Si siente alguna molestia, hágase saber al profesional de la salud que le está cambiando el apósito. Solamente un profesional de la salud debería aplicar, cambiar o quitar los apósitos PICO 7Y.

Mientras duerme

Asegúrese de que la bomba PICO 7Y esté colocada en un lugar seguro y que no pueda desplazarse sobre la mesa o el gabinete, y caer al suelo mientras duerme.

Ducha y lavado

Se puede dar una ducha ligera; sin embargo, la bomba PICO 7Y debe desconectarse y colocarse en un lugar seguro en donde no se moje. Los apósitos no deben exponerse a rocío directo ni sumergirse en agua. Mientras la bomba está desconectada, asegúrese de que el extremo del tubo conectado a los apósitos esté orientado hacia abajo para que el agua no entre en los tubos.

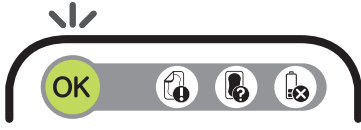
Cómo desconectar la bomba de los apósitos

- Presione el botón naranja para poner en pausa el tratamiento.
- Desenrosque el conector de dos partes para ambos apósitos.
- Coloque la bomba en un lugar seguro.

Luz guía

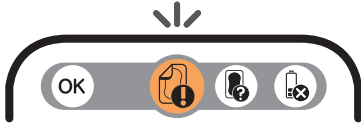
La luz verde "OK" parpadea.

Parpadeo continuo de la luz verde: correcto funcionamiento de la bomba; presión preestablecida.



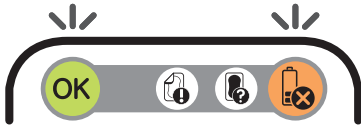
La luz naranja de "fuga" parpadea.

La luz naranja parpadea si hay una fuga; consulte "Solución de problemas" a continuación.



La luz verde "OK" y la luz naranja de "batería baja" parpadean.

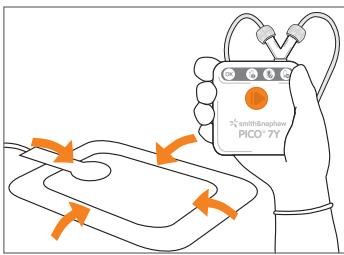
La luz naranja parpadea si las baterías están bajas.



Solución de problemas

- Presione hacia abajo a lo largo del borde del apósito hasta que no haya arrugas.
- La bomba vuelve a parpadear en verde cuando se resuelve el problema.

PRECAUCIÓN: La bomba PICO 7Y no tiene alertas sonoras. La bomba debe llevarse de manera tal que sea accesible y que el paciente o el profesional de la salud puedan verificar su estado de forma rutinaria.



Más formas de obtener información sobre la bomba PICO 7Y

Atención al cliente/línea directa clínica NPWT:
1-800-876-1261

Línea directa para reembolso: 1-888-705-0061

www.possiblewithpico.com

Tratamiento de heridas
avanzado
Smith & Nephew

Fort Worth, TX 76109
EE. UU.

www.smith-nephew.com
Centro de atención al
cliente
1 800 876-1261
T 727 392-1261
F 727 392-6914

® Marca registrada de Smith & Nephew
©2019 Smith & Nephew
PCPEI4-18310-es-0619 | GMC0869c

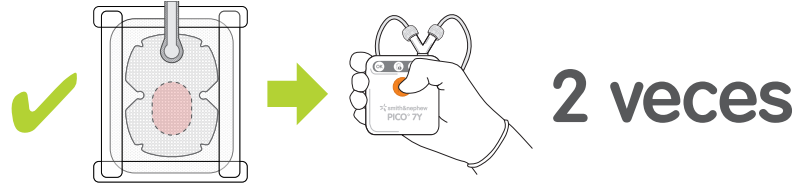
Verifique el indicador de apósito

La luz naranja de "verificación del apósito" parpadea.

Cuando este indicador parpadea, se debe verificar el estado de los apósitos.



Consulte la sección A. ¿Se ven llenos los apósitos?

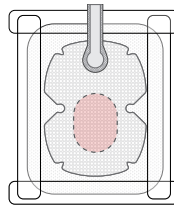


Si no se requiere un cambio de apósito por parte de un profesional de la salud, actualice el dispositivo presionando el botón naranja **dos veces**.

A. ¿Los apósitos se ven llenos?

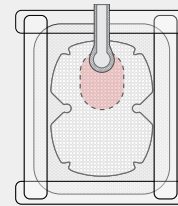
Los pacientes y cuidadores no deben intentar cambiar o aplicar los apósitos. Solamente un profesional de la salud debería cambiar los apósitos.

Si un apósito se ve parecido a esto, es aceptable.

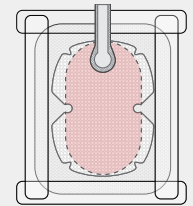


Es aceptable dejar el apósito en su sitio.

Si un apósito se ve parecido a cualquiera de estos, debe contactar a un profesional de la salud de inmediato.



Es posible que el orificio blando esté bloqueado con líquido.



El apósito está lleno.

Si el apósito no está lleno o bloqueado, no es necesario hacer nada. Si el apósito se ve lleno o bloqueado, comuníquese con su profesional de la salud de inmediato.

La decisión de usar productos de Smith & Nephew debe ser tomada por un profesional de la salud, de acuerdo con los protocolos locales aplicables. Los productos de Smith & Nephew siempre deben utilizarse de acuerdo con las indicaciones establecidas en las Instrucciones de uso correspondientes.

Para obtener información detallada del producto, incluidas las indicaciones de uso, contraindicaciones, efectos, precauciones, advertencias e información de seguridad importante, siempre consulte las Instrucciones de uso (IFU) del producto antes de utilizarlo.